

Anem a...

La TI i la TJ



Estimades i estimats Guais,

Com moltes ja sabreu, el cap de setmana del **8-9 de Febrer** marxem a la Trobada d'Infants (TI) i la Trobada Jove (TJ) que es farà a la nostra ciutat, **Granollers!!** La **Trobada d'Infants** es farà **únicament el dia 8 de febrer** i la **Trobada Jove** es farà **tot el cap de setmana**, el 8 i 9 de febrer. Segurament us estareu preguntant: Què és això? Doncs bé, la TI i la TJ és una trobada que es fa un cop al curs on ens trobem amb tots els esplais del **sector Vallès Oriental d'Esplac** i on farem activitats amb infants i joves de la nostra edat d'altres pobles i ciutats de la comarca.

Allà ens trobarem amb l'esplai Botó (Palau Solità i Plegamans), l'esplai Gepa (Ametlla del Vallès) i l'esplai Santaka (Santa Eulàlia de Ronçana), i farem moltes activitats amb els infants dels seus esplais. Els grups de **Piquetes**, **Xiruques** i **Màrfegues** aniran a la Trobada d'Infants, i els grups de **Vents** i **Joves** aniran a la Trobada Jove.







Com quedarem?

Trobada d'Infants (Piquetes, Xiruques i Màrfegues): Ens trobarem el **dissabte dia 8** de febrer a les **10h** al Centre Cívic Nord i acabarem el mateix dissabte dia 8 a les **18h** al **mateix lloc**.














Trobada Jove (Vents i Joves): Ens trobarem el dissabte dia **8 de febrer** a les **10h** al **Centre Cívic Nord** i acabarem el **9 de febrer**, a les **16h** al **mateix lloc**.

Què hem de portar?

Trobada d'Infants:

-  Esmorzar i dinar
-  Cantimplora plena d'aigua (mínim ½ litre)
-  Got dur
-  Cangur, capelina o impermeable per si plou
-  Gorra pel Sol
-  **Fulard de l'esplai** - POSAT! Recordeu que hi haurà altres esplais i és una manera molt ràpida i fàcil d'identificar-nos

Trobada Jove:

-  Sac de dormir
-  Aïllant
-  Roba de recanvi
-  Roba d'abric (a la nit farà fred!)
-  Lot
-  Estris de neteja personal (necesser amb raspall, pasta de dents, pinta i desodorant)
-  Pijama
-  **Esmorzar, dinar i sopar** del primer dia
-  Carmanyola, got, coberts i tovalló de roba
-  Cantimplora plena d'aigua (mínim ½ litre)
-  Cangur, capelina o impermeable per si plou
-  Gorra pel Sol
-  **Fulard de l'esplai** - POSAT! Recordeu que hi haurà altres esplais i és una manera molt ràpida i fàcil d'identificar-nos

Recordeu que no es poden portar joguines, mòbils, diners, llaminadures, tabac, pares i mares... Així que deixeu-los a casa!

No porteu més coses de les necessàries a la motxilla, només són 1 o 2 dies! És molt important anar amb una motxilla adequada a l'edat i l'alçada de l'infant (no amb una maleta de viatge o d'esport. Si algun infant no en té, ens la podeu demanar i us la deixarem encantades).

IMPORTANT! Feu la motxilla amb els infants, així després serà més fàcil que trobin les coses.

I quant costarà tot això?

El preu per a cada infant serà de 2€ per infant. Ens ho podreu pagar per transferència abans del **15 de gener** o en efectiu dissabte 11 o 18 de gener. Per tal de poder venir és imprescindible que ens **confirmeu per correu electrònic si vindreu** abans del **dimecres dia 15 de gener**.

El número IBAN on s'ha de fer l'ingrés és el següent:

Banc Sabadell (Plaça Maluquer i Salvador)

IBAN: ES42-0081-1783-43-0001001802

Recordeu que podeu fer l'ingrés a través de qualsevol caixer de Banc Sabadell, seguint les següents indicacions:

1. Introduir la targeta (de qualsevol entitat bancària) a un caixer del Banc Sabadell.
2. Seleccionar l'opció "Pagaments a tercers"
3. Seleccionar targeta o estalvis.
4. Introduir el codi de l'entitat: 000851
5. Seleccionar l'excursió: "salida 1 dia"
6. Teclejar l'import
7. Acceptar i escriure el nom de l'infant o família

Equip de monitores